

٣-٤ سنوات

الروضة الأولى

التعرف على الحروف العربية واستكشافها



Name: _____ اسم:

الحروف العربية



DigCrafts

كتب DigCrafts

نشرت

بواسطة DigCrafts
(شركة تصميم المحتوى التعليمي)
www.digcrafts.com

حقوق النشر لشركة © DigCrafts

جميع الحقوق محفوظة. لا يجوز نسخ أو نقل أي جزء من هذا الكتاب، بأي وسيلة كانت، إلكترونية أو آلية، بما في ذلك الطباعة أو التدوين، دون إذن خطي من الناشر.

رسومات وتصميم شركة DigCrafts



مقدمة

منذ بدأنا رحلتنا في يونيو 2022، صممنا في البداية أوراق تدريبات عالية المستوى لمتابعة عمل الأطفال في مرحلة ما قبل الروضة. فيما بعد، بفضل تفانينا المتواصل نحو تحقيق الجودة والإبداع، قادنا تطورنا إلى توسيع نطاق ما نقدمه إلى أن بدأنا بتصميم كتب مناسبة للأطفال الصغار، مما يشكل نقطة مهمة في التزامنا تجاه التعليم في مرحلة الطفولة المبكرة.

مع عرض مجموعة متنوعة من كتب مرحلة ما قبل الروضة والروضة، تتجاوز مطبوعاتنا الآن حدود المتابعة التقليدية؛ فبجانب المواد الأكاديمية، قمنا بدمج أنشطة شيقة مثل: تمارين تنافسية لحل الأسئلة، ومناهج تعليمية، وأنشطة جذابة لربط الأشكال بظلالها، وأنشطة القص واللصق، وغيرها الكثير. لقد أضفنا هذه الأنشطة بعناية حتى لا يكون التعلم مجرد عملية تعليمية ولكن ليكون ممتعًا ومسليًا لعقول الأطفال الصغار.

تظل مهمتنا ثابتة وهي مواصلة إنتاج محتوى تعليمي استثنائي للمتعلمين في مرحلة الطفولة المبكرة، بهدف تحقيق تأثير إيجابي وواسع النطاق على التعليم على مستوى العالم، وفي جوهر مهمتنا يكمن التزامنا بتقديم مواد تعليمية عالية الجودة ومبتكرة بأسلوب بسيط، كما نهدف إلى إلهام وجذب عقول صغارنا، معززين لديهم حب التعلم الذي ليس له الحدود.

لاكتشاف مزيد من التفاصيل حول تشكيلتنا الواسعة من الكتب الغنية بالأنشطة الأكاديمية والتعليمية الممتعة، ورؤية القوة التحويلية للتعليم، ندعوكم لزيارة موقعنا الإلكتروني www.digcrafts.com. اكتشفوا عالم التعلم والاكتشاف داخل صفحات موادنا المصممة بعناية بهدف تربية عقول الأطفال الصغار وزرع شغف التعلم فيهم مدى الحياة.

تمهيد

مرحبًا بكم في هذه الرحلة الممتعة إلى عالم الحروف العربية. تم تصميم هذا الكتاب المدروس بعناية لتعريف المتعلمين الصغار بجمال الحروف العربية عبر سلسلة من الأنشطة التفاعلية والتعليمية.

التعرف على الحرف:

في كل وحدة، سيشرح المتعلمون الصغار في استكشاف الحروف العربية بصريًا، ومن خلال الرسوم التوضيحية النابضة بالحياة والأمثلة الجذابة، سيتعرفون على شكل حروف الأبجدية العربية وطابعها المميز.

كتابة الحرف بالتتبع:

عند الانتقال إلى الصفحة الثانية، ندعو أيادي صغارنا لصقل مهاراتهم الحركية الدقيقة من خلال تتبع المنحنيات والخطوط الأنيقة للحروف العربية. لا يؤدي هذا النشاط العملي إلى تعزيز قدرتهم على نسخ الحرف فحسب، بل يعزز أيضًا ارتباطهم الملموس بالحروف العربية.

أنشطة على الحرف:

في الصفحة الثالثة، تستمر رحلتنا مع نشاط القص واللصق المبهج. سوف ينغمس الأطفال في عالم الرسوم والمهارات اليدوية، مما يعزز تعرفهم على الحروف ويقوي مهاراتهم الحركية الدقيقة عندما يربطون كل صورة أو شكل بالحرف الصحيح وذلك في إطار إبداعي ومشوق.

توصيل الصور بظلالها:

تقدم الصفحة الرابعة نشاطًا جذابًا لتوصيل الصور بظلالها. فعندما يتمكن الطلاب من ربط الأشكال المرتبطة بالحرف بظلالها، يتم ترسيخ أساس ربط الحروف بالكلمات والتعرف عليها.

تحديد الحرف ولعبة تتبع الطريق:

تدعو الصفحة الأخيرة المتعلمين إلى ممارسة قدراتهم المعرفية من خلال تحديد الحرف وتتبع الحروف على الطريق. يعمل هذا القسم مهارات على تعلم حل المشكلات في مرحلة مبكرة مع استعراض جمال الحروف العربية.

صفحات المراجعة:

بالإضافة إلى ذلك، توجد صفحات مخصصة للمراجعة في جميع أنحاء الكتاب، وهذه بمثابة نقاط تحقق للمتعلمين لتعزيز فهمهم لما سبق وتعزيز المهارات المكتسبة في الأنشطة السابقة.

هذا الكتاب ليس مجرد مجموعة صفحات؛ إنها بوابة إلى عالم الحروف العربية الثرية، ورحلة استكشاف مرحة تُمهّد الطريق لرحلة اللغة والثقافة التي تدوم مدى الحياة. نأمل أن تساعد الأنشطة الموجودة في هذه الصفحات في إثارة فضول صغارنا، وتلهمهم الإبداع، وتضع أساسًا قويًا لديهم لحب اللغة العربية مدى الحياة. استمتعوا بالمغامرة!

المحتويات

وحدة ٢

الحرف (ب)

- التعرف على الحرف (ب).....٩
- كتابة الحرف (ب) بالتتبع.....١٠
- توصيل صور الحرف (ب) بظلمها.....١١
- نشاط على حرف (ب).....١٢

وحدة ١

الحرف (أ)

- التعرف على الحرف (أ).....٥
- كتابة الحرف (أ) بالتتبع.....٦
- توصيل صور الحرف (أ) بظلمها.....٧
- نشاط على حرف (أ).....٨

وحدة ٤

الحرف (ث)

- التعرف على الحرف (ث).....١٧
- كتابة الحرف (ث) بالتتبع.....١٨
- توصيل صور الحرف (ث) بظلمها.....١٩
- نشاط على حرف (ث).....٢٠

وحدة ٣

الحرف (ت)

- التعرف على الحرف (ت).....١٣
- كتابة الحرف (ت) بالتتبع.....١٤
- توصيل صور الحرف (ت) بظلمها.....١٥
- نشاط على حرف (ت).....١٦

مراجعة الحروف.....٢١

نشاط على حرف (أ).....٢٢

نشاط على حرف (ب).....٢٣

نشاط على حرف (ت).....٢٤


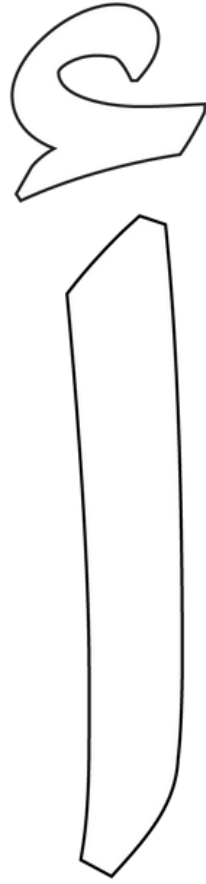
نشاط على حرف (ث).....٢٥

قص ولصق.....٢٦

ظقص ولصق.....٢٧



التعرف على الحرف (أ) وتلوينه وحدة ١






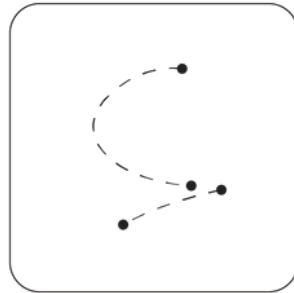
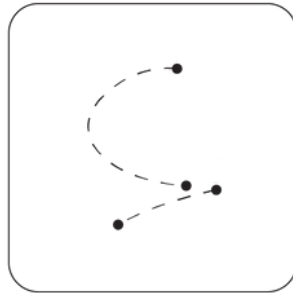
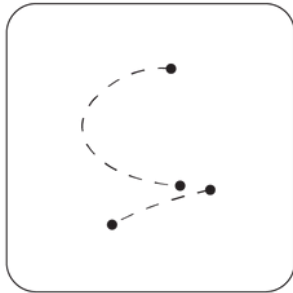
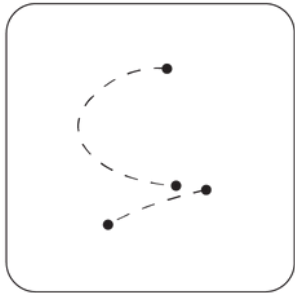
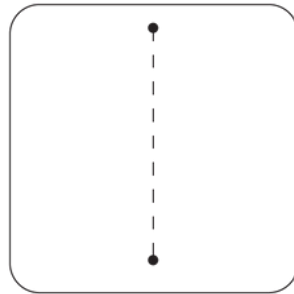
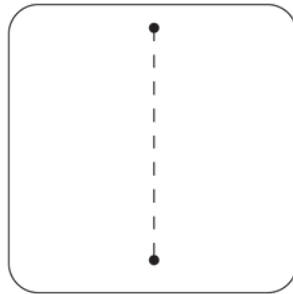
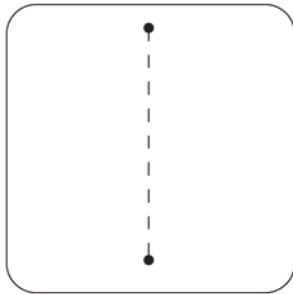
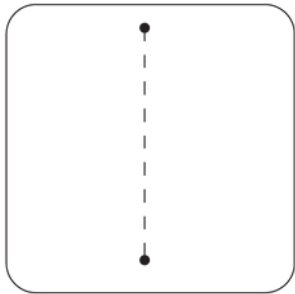
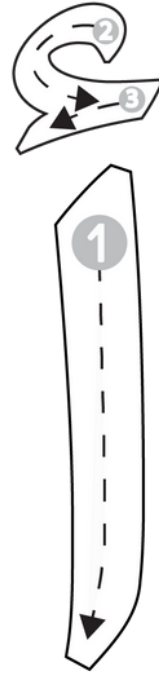

أناناس




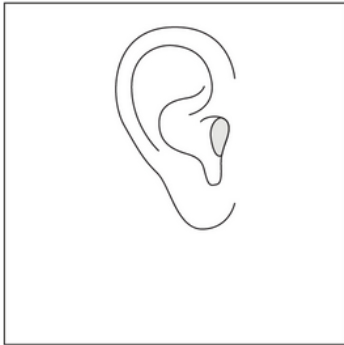





أرنب

كتابة الحرف (أ) بالتتبع


وحدة ١





صل الشكل الذي يبدأ بحرف (أ) بظلمه.




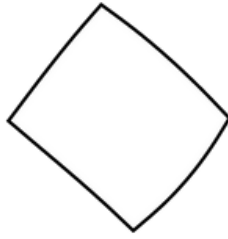
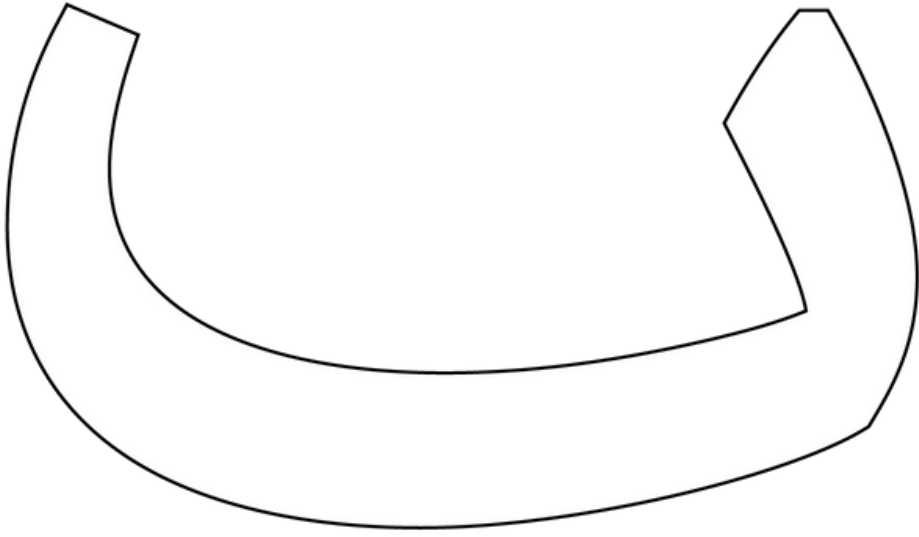
ابحث عن الحرف (أ) في الصورة وضع دائرة حوله.




قص والصق الأرناب ولون الصورة.



التعرف على حرف (ب) وتلوينه - وحدة ٢

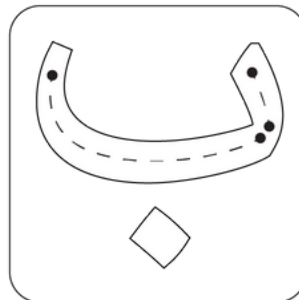
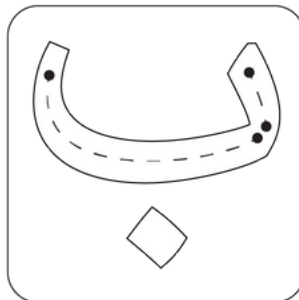
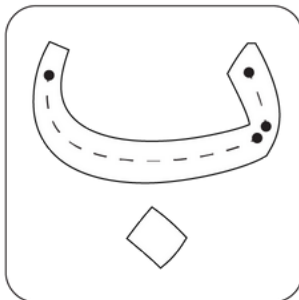
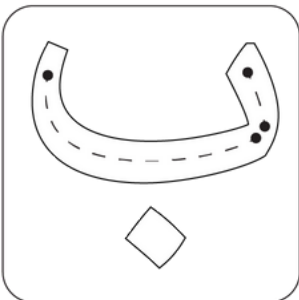
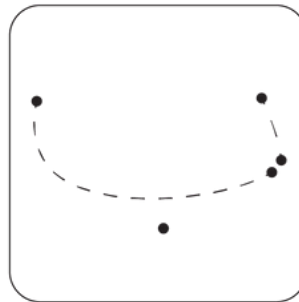
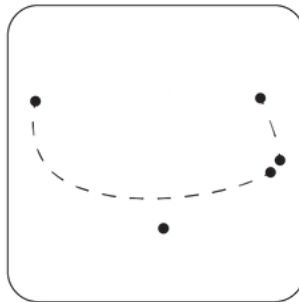
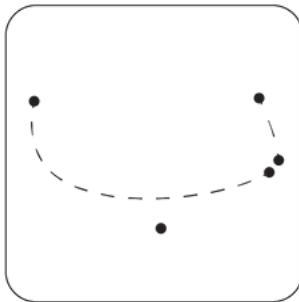
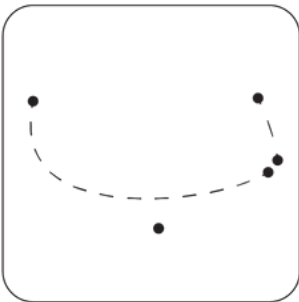
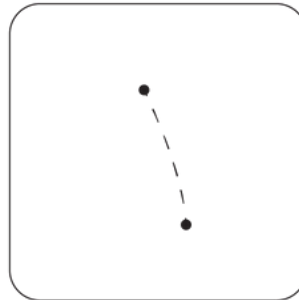
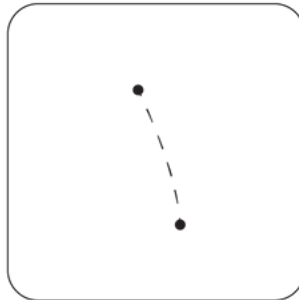
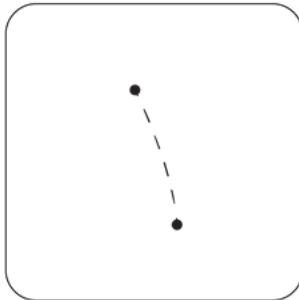
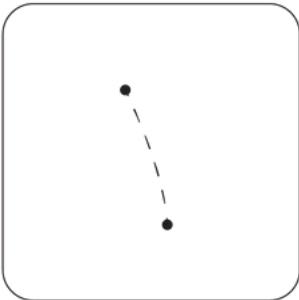
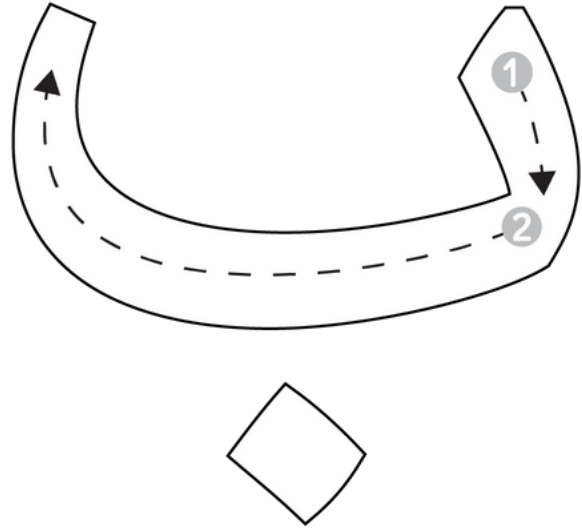


برتقالة



بطة













توصيل صور الحرف (ب) بظلها

وحدة ٢


صل الشكل الذي يبدأ بحرف (ب) بظله.




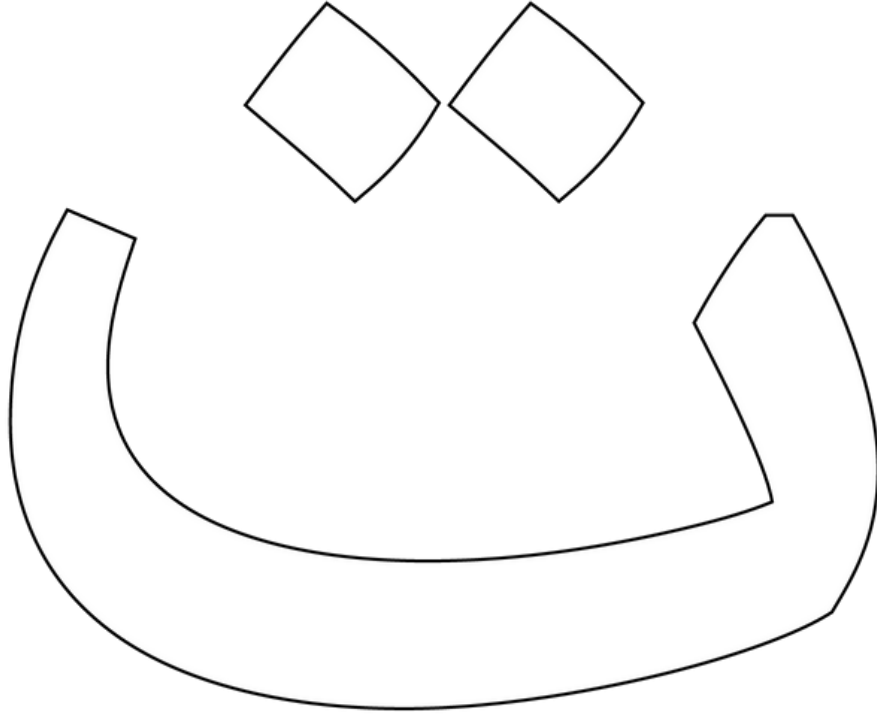
ساعد البنت في تتبع طريقها عبر حرف (ب) للوصول إلى البيت.




قص والصق البطة وصغارها.



التعرف على الحرف (ت) وتلوينه - وحدة ٣



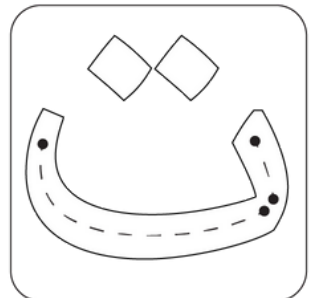
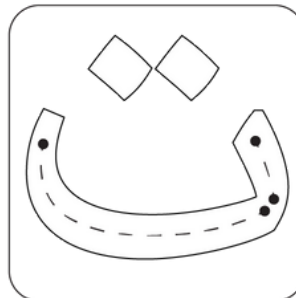
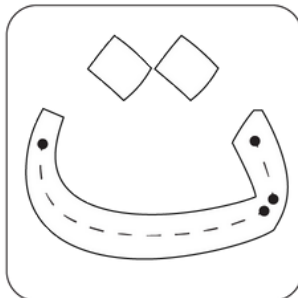
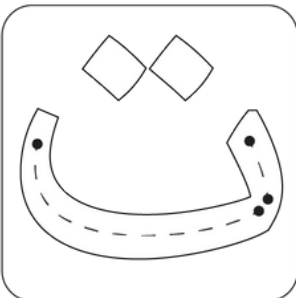
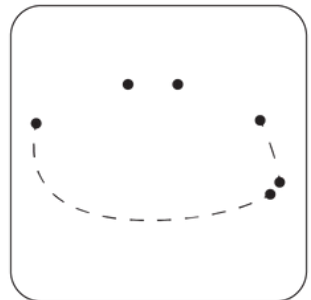



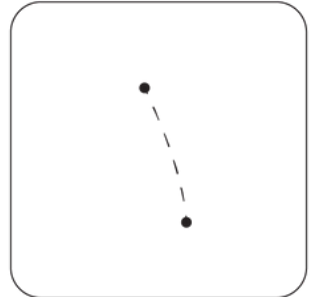
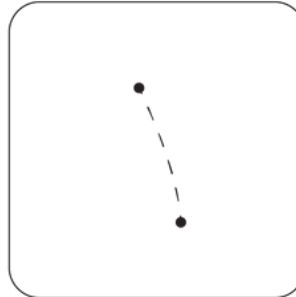
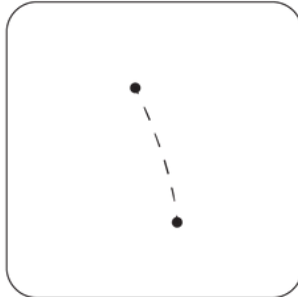
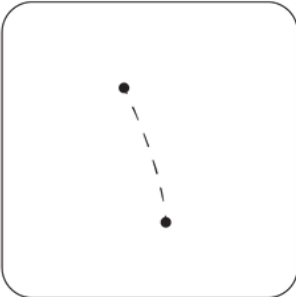
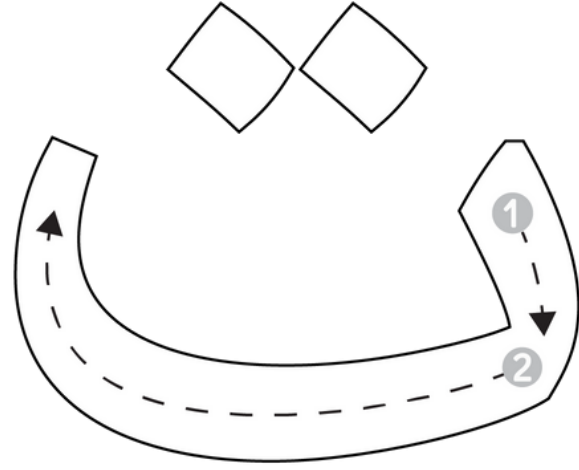

توت








تين

كتابة الحرف (ت) بالتتبع


وحدة ٣





صل الشكل الذي يبدأ بحرف (ت) بظله.




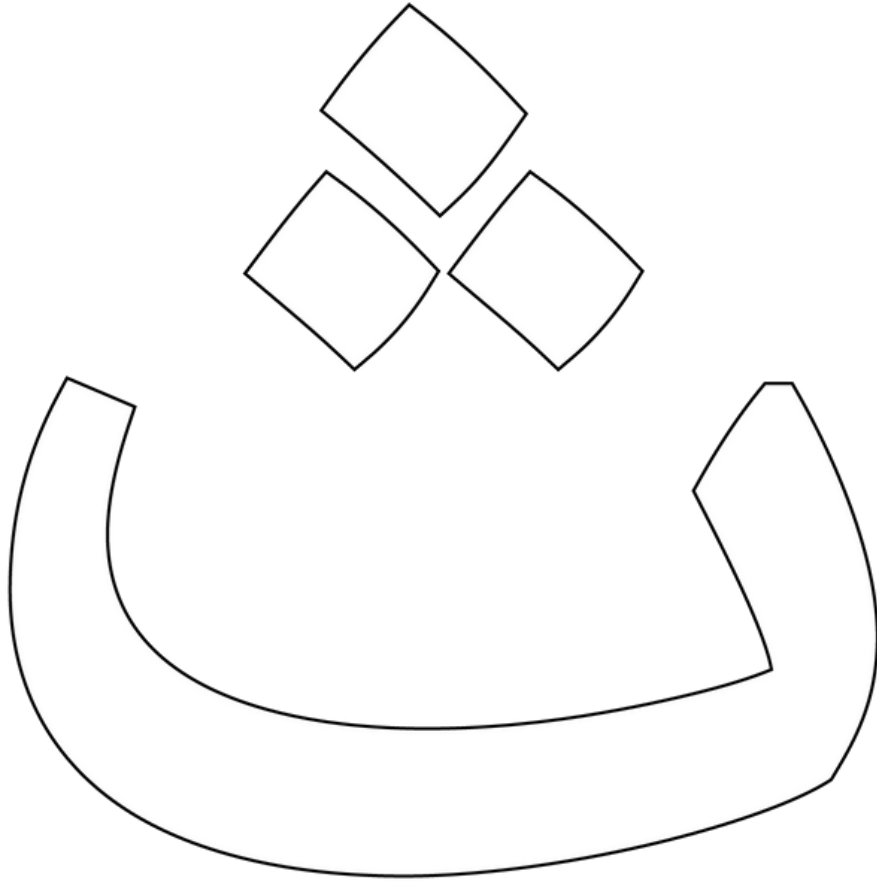
ابحث عن حرف (ت) في الصورة وضع دائرة حوله.




قص والصق التفاح.



التعرف على الحرف (ث) وتلوينه - وحدة ٤

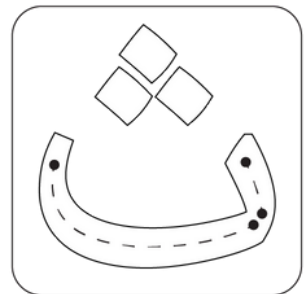
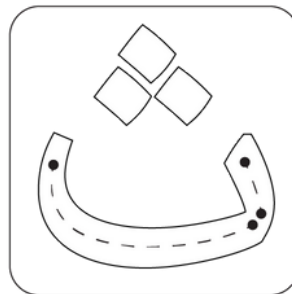
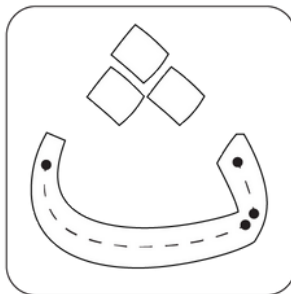
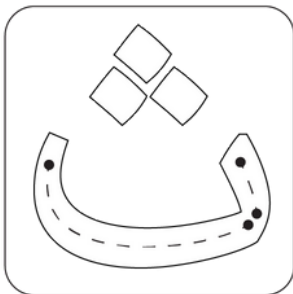
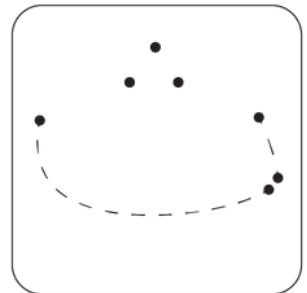
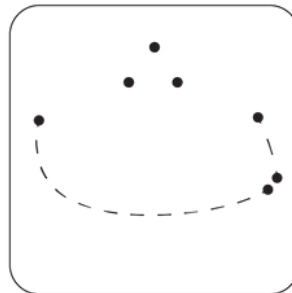
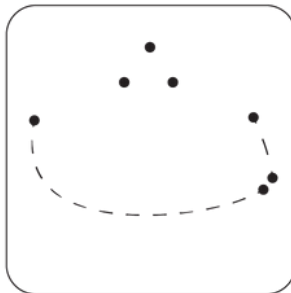
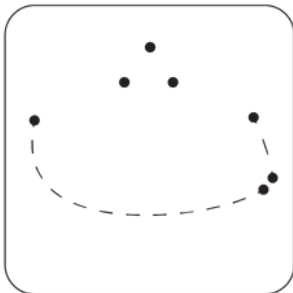
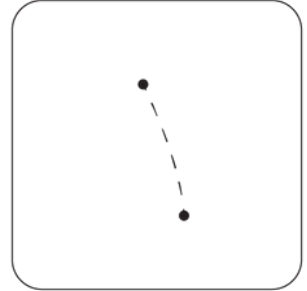
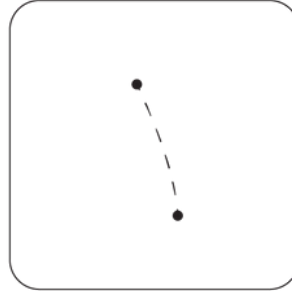
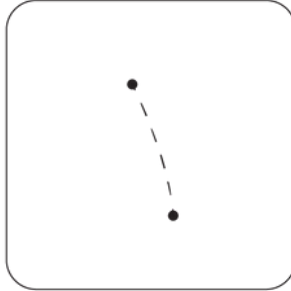
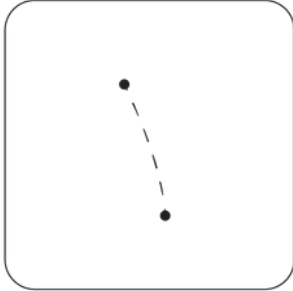
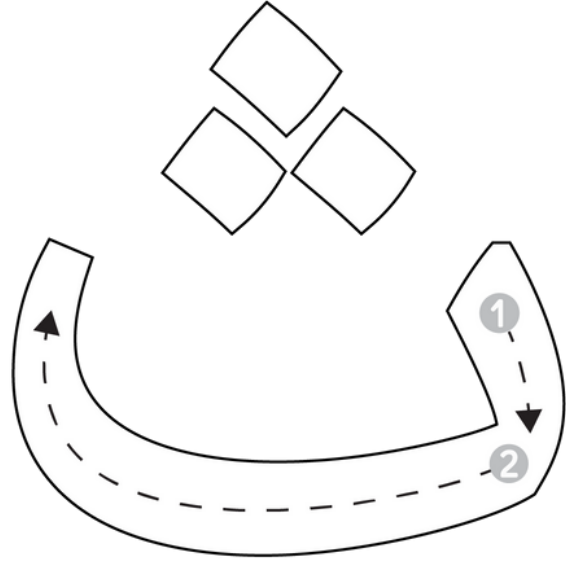



ثمار



ثعبان









توصي صور الحرف (ث) بظلمها

وحدة ٤

صل الشكل الذي يبدأ بحرف (ث) بظلمه.



قص والصق الثعالب.



مراجعة الحروف

صل الحرف بالصورة.

ا



ثعلب

ب




تين

ت



أسد

ث



بطة



وحدة ١




وحدة ٢



قص ولصق

وحدة 3



وحدة 4





الحروف العربية
للروضة الأولى
كتب DigCrafts

الحروف العربية للروضة الأولى

صُمم كتاب الحروف العربية لصف الروضة الأول بعناية ليكون مصدرًا جذابًا لتعريف المتعلمين الصغار بجمال الحروف العربية. يبدأ الأطفال باستكشاف الحروف العربية بصريًا من خلال سلسلة من الأنشطة التفاعلية، وصقل مهاراتهم الحركية الدقيقة من خلال تمارين كتابة الحروف بالتتبع، وتعزيز التعرف على الحروف من خلال الرسومات والمهارات اليدوية. يقدم الكتاب أنشطة جذابة لربط الأشكال بظلالها، وترسيخ أسس ربط الحروف بالكلمات، ويختتم بالتحديات المعرفية مثل نشاط تحديد الحروف أو تتبع الطريق الصحيح. تعمل صفحات المراجعة المتكاملة كنقاط تحقق لتثبيت المعلومات السابقة. هذا الكتاب ليس مجرد مجموعة صفحات؛ إنه بوابة إلى عالم الحروف العربية الثرية، التي تعزز روح الاستكشاف الممتعة لوضع أساسًا قويًا لرحلة اللغة والثقافة التي تدوم مدى الحياة، ويهدف إلى إثارة فضول متعلمينا الصغار، وتلهمهم الإبداع.



أهداف التعلم

- التعرف على الحروف العربية
- صقل المهارات الحركية الدقيقة
- تعزيز التعرف على الحروف
- ترسيخ مهارات ربط الحروف بالكلمات
- تطوير القدرات المعرفية
- تأكيد الفهم عبر صفحات المراجعة